



Manuál – prehrávanie videí

Manuál pre vysoké školy

Centrum vedecko-technických informácií SR

Odbor pre hodnotenie vedy

Oddelenie pre hodnotenie publikačnej činnosti

1 Úvod

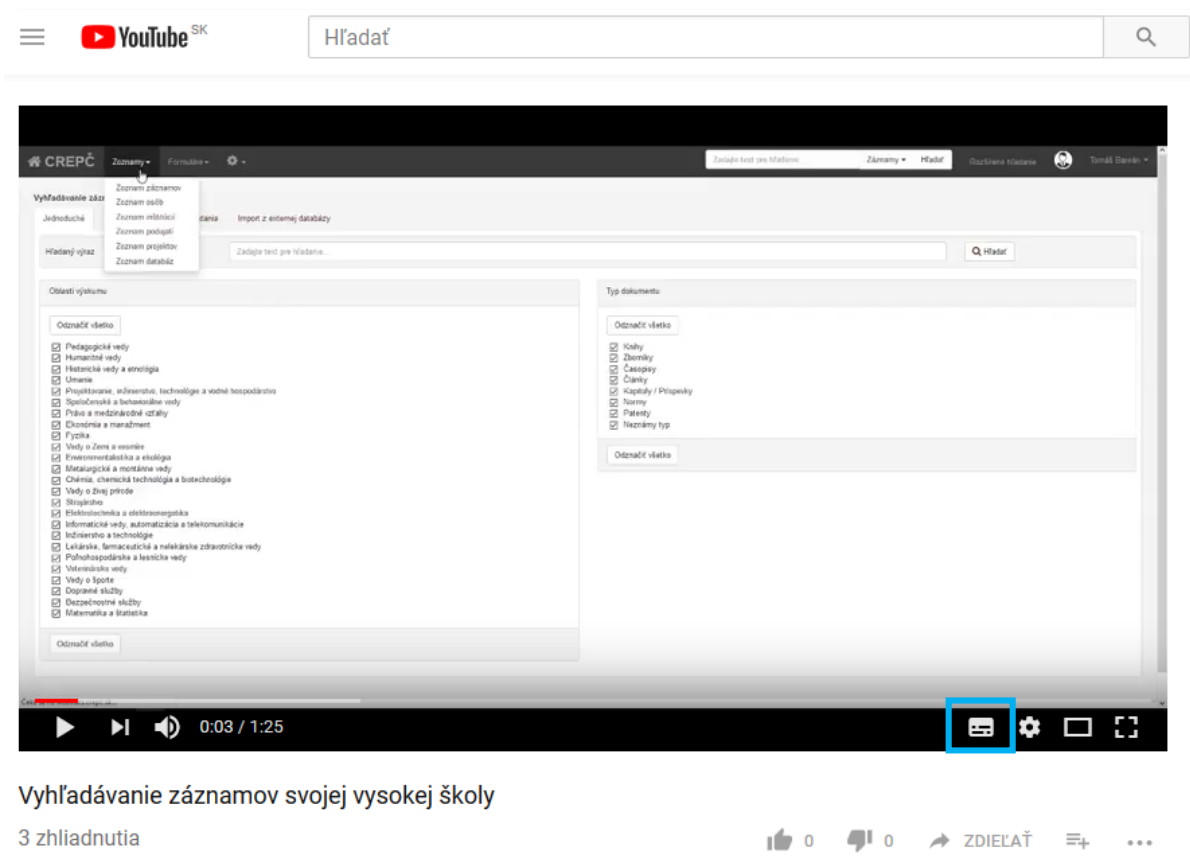
Všetky videomanuály CREPČ 2 uverejnené na portáli crepc.sk v časti [Pokyny CREPČ pre vykazovacie obdobie 2018](#) a [CREPČ 2 - školenia, pokyny a dokumentácia](#) sú nahrané na stránkach portálu YouTube.

Pre správne prehranie videomanuálov sa odporúča mať nainštalovanú najnovšiu verziu internetového prehliadača Google Chrome, Mozilla Firefox, Safari alebo MS Edge.

2 Titulky

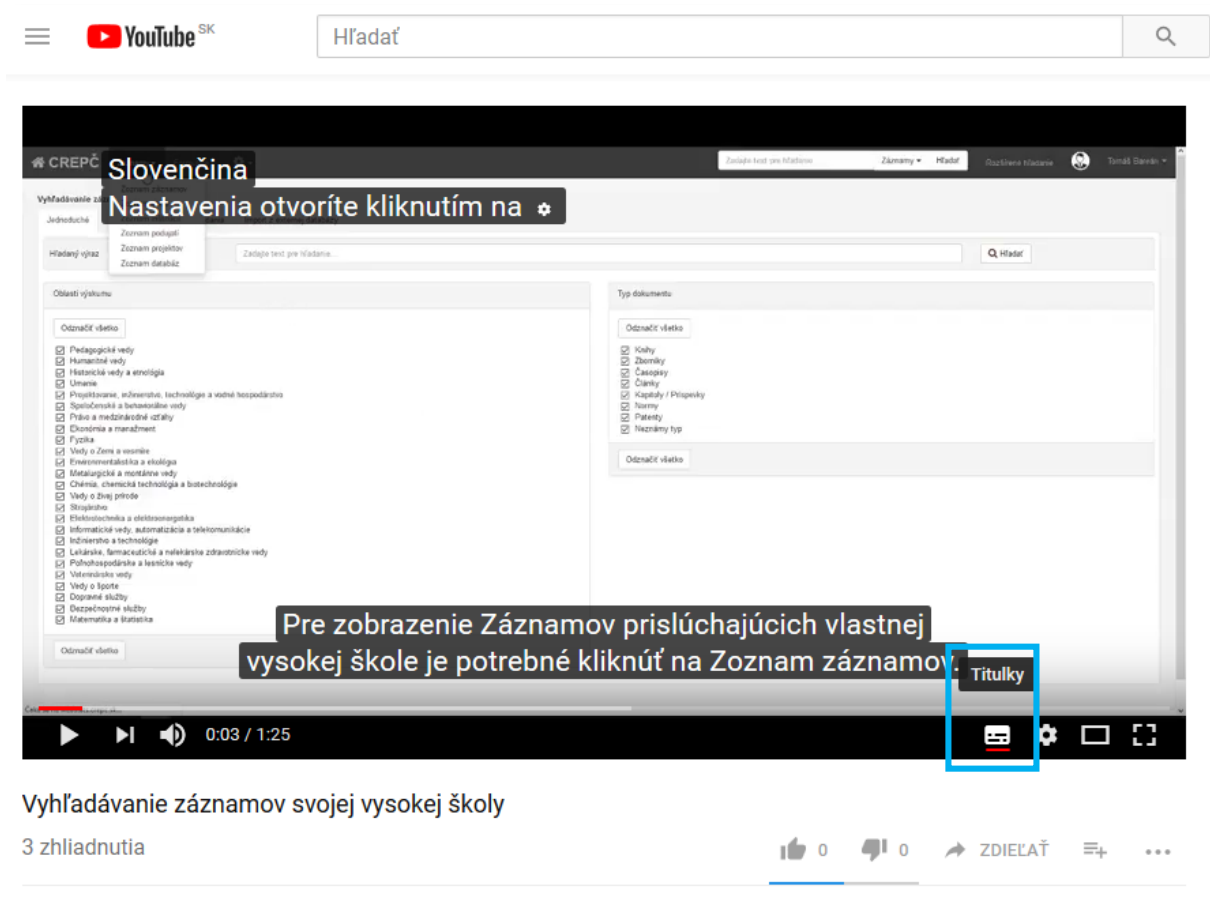
Každý videomanuál obsahuje titulky, ktoré je možné zobraziť nasledujúcim spôsobom:

1. Kliknutím na ikonu *titulky* v pravom dolnom rohu videa.



Obrázok 1: Ikona titulky

2. V niektorých prípadoch je potrebné zvoliť jazyk, väčšinou by však mala byť preddefinovaná slovenčina. Po zapnutí titulkov sa zmení farba ikona *titulky* zo sivej na bielu, zároveň sa podčiarkne červenou čiarou. Titulky stačí zapnúť len pre prvé prehranie videomanuálov. Pri ďalších prehrávaníach videomanuálov je nastavenie titulkov zapamätané.

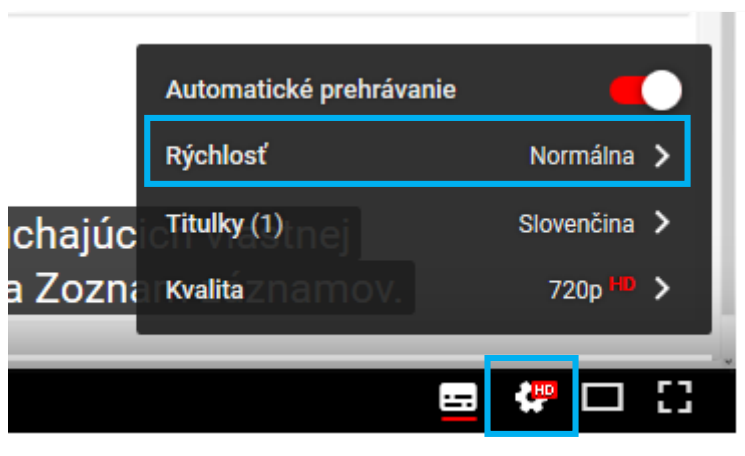


Obrázok 2: Ikona titulky vo videu so zapnutými titulkami

3 Spomalenie videa

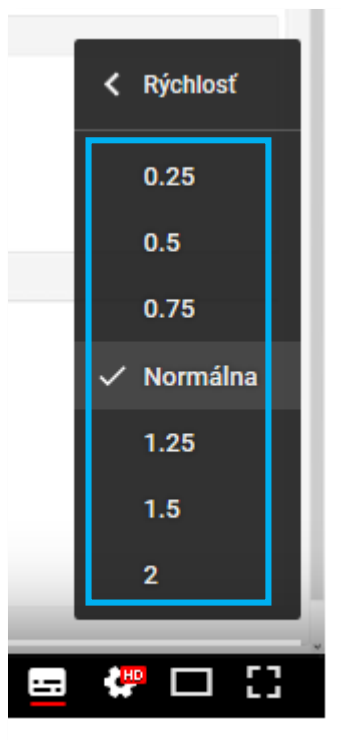
Videa nahrané na stránkach portálu YouTube je možné spomaliť nasledujúcich spôsobom:

1. Kliknutím na ikonu ozubené koleso a možnosť *Rýchlosť*.



Obrázok 3: Ikona ozubené koleso s otvorenou ponukou

2. Po kliknutí na možnosť Rýchlosť sa zobrazia jednotlivé stupne rýchlosti prehrávania. Rýchlosti s hodnotou *nad 1* prehrávajú videá zrýchlene, rýchlosti s hodnotou *pod 1* prehrávajú videá spomalene. Rovnako, ako v prípade nastavenia titulkov, je rýchlosť prehrávania zapamätaná aj pre nasledujúce videomanuály.



Obrázok 4: Jednotlivé stupne rýchlosti prehrávania